

Petunjuk Penggunaan Aplikasi Repositori Tugas

1. Buka browser anda dan masukkan alamat <http://repository.fatkhan.web.id>.
2. Setelah itu silahkan klik menu login/daftar jika belum memiliki akun, jika sudah silahkan langsung login saja.

FILE	KELAS - MATA KULIAH	TANGGAL UPLOAD	AKSI
Tugas Rekayasa Perangkat Lunak 1 file(s) 0 download	Kelas A1-Rekayasa Perangkat Lunak 1	27 Juli 2020	Login untuk melihat file
Tugas Intro to ICT – PBI 1 file(s) 0 download	PBI-Kelas A3- Intro to ICT	27 Juli 2020	Login untuk melihat file
Tugas Pengantar Aplikasi Komputer 1 file(s) 0 download	PPKN-Kelas A15-Pengantar Aplikasi Komputer	27 Juli 2020	Login untuk melihat file
Tugas Arsitektur dan Organisasi Komputer 1 file(s) 0 download	Kelas A2-Arsitektur dan Organisasi Komputer	27 Juli 2020	Login untuk melihat file
Tugas Rekayasa Perangkat Lunak 1 file(s) 0 download	Kelas A1-Rekayasa Perangkat Lunak 1	27 Juli 2020	Login untuk melihat file
Tugas Pengantar Aplikasi Komputer 1 file(s) 0 download	Kelas A1-Pengantar Aplikasi Komputer	27 Juli 2020	Login untuk melihat file
Tugas Media Pembelajaran Informatika 1 file(s) 0 download	Kelas A1-Media Pembelajaran Informatika	27 Juli 2020	Login untuk melihat file

3. Setelah itu isi semua kolom pada formulir pendaftaran. Dapat dilihat pada gambar di bawah.
 - a. **First name:** isikan nama depan anda
 - b. **Last Nama:** isikan nama belakang anda.
 - c. **Username :** isikan Nomor Induk Mahasiswa (NIM) anda.
 - d. **Email:** Masukkan email aktif.
 - e. **Password:** isikan password anda.
 - f. **Konfirmasi password:** Isikan password yang sama dengan password.
 - g. **Ceklis reCaptha.**
 - h. **Jika semua telah diisi silahkan klik Register Now**

HOME PETUNJUK PENGGUNAAN LOGIN/DAFTAR

HOME PAGE / FORMULIR PENDAFTARAN

Formulir Pendaftaran

First name
Fatkhah

Last name
Amirul Huda

Username
fatkhah


Email
repaadmin@gmail.com

Password

Confirm Password

I'm not a robot

reCAPTCHA
Privacy - Terms



4. Setelah berhasil mendaftar langkah selanjutnya silahkan login dengan menggunakan username atau email, serta password yang telah di buat tadi. Jangan lupa ceklist kotak i'm not a robot.

HOME PETUNJUK PENGGUNAAN LOGIN/DAFTAR

HOME PAGE / LOGIN/DAFTAR

Login/Daftar


Login ID
fatkhah

Password

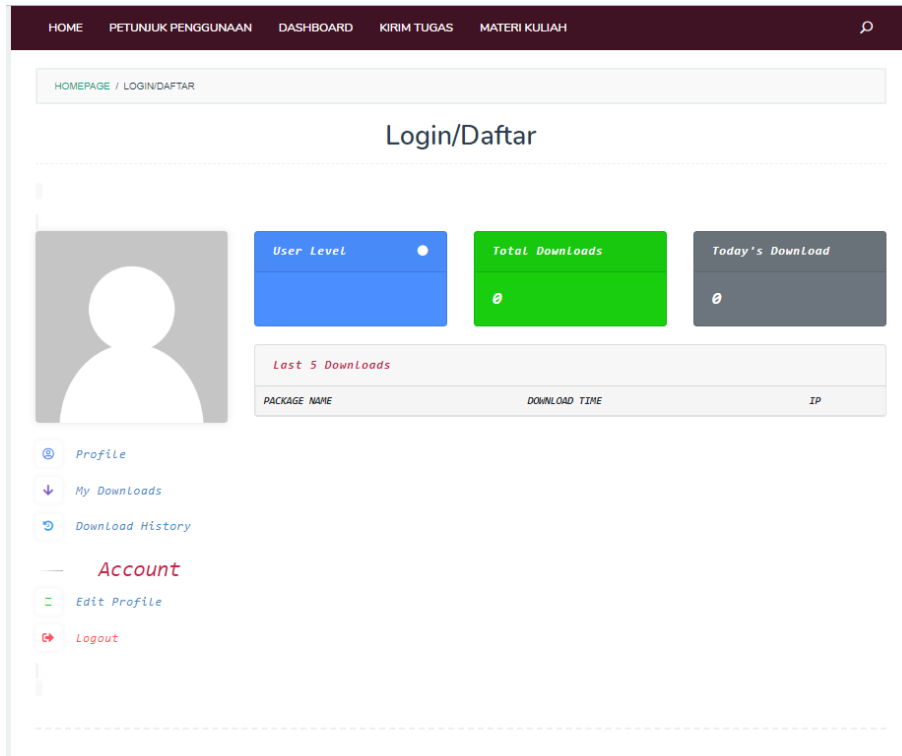
I'm not a robot

reCAPTCHA
Privacy - Terms

Remember Me [Forgot Password?](#)



5. Setelah login anda akan masuk ke halaman dashboard.



6. Pada saat login ada beberapa menu antara lain: Home, Petunjuk Penggunaan, Dashboard, Kirim Tugas, dan Materi Kuliah.

7. Menu kirim tugas di gunakan untuk mengirim tugas anda, dan menu Materi Kuliah di gunakan untuk melihat materi yang di berikan oleh dosen kepada mahasiswa.

8. Menu Kirim Tugas.

A screenshot of the "Add New Package" form in a web application. The form includes a title field, a rich text editor for the description, an "Attach File" section, and a "Terbitkan" (Publish) section. Three callout boxes provide instructions: 1. "Masukkan Judul Tugas" (Enter Task Title) points to the title field. 2. "Masukkan Deskripsi Tugas (Nama, Nim, Kelas, Program Studi, Mata Kuliah)" (Enter Task Description (Name, Nim, Class, Program of Study, Course)) points to the rich text editor. 3. "Unggah berkas tugas dalam format microsoft word. (.doc, .docx, .rtf)" (Upload task files in Microsoft Word format (.doc, .docx, .rtf)) points to the "Attach File" section, which has a "Drop files here" area and a "PILIH BERKAS" button. The "Terbitkan" section includes "Simpan Draft" and "Pratinjau" buttons, and options for "Status: Draf Sunting" and "Visibilitas: Umum Sunting".

6. Jika semua telah di isi dan langkah terakhir klik tombol terbitkan, setelah itu cek halaman depan website, pastikan tugas yang anda kirimkan tadi telah tampil.

5. Pada Menu “Allow Access” silahkan pilih “Nama Dosen Pengampu Mata Kuliah” dan “Mahasiswa”

4. Setelah upload berkas selesai, pada menu categories pilihlah kelas anda dan mata kuliah anda.

*Penting: Jangan sampai salah memilih kelas, karena tugas anda akan tampil pada dosen pengampu mata kuliah di kelas anda.

9. Aplikasi ini mungkin masih terdapat beberapa bug dan error. Jika anda menemui error baik dalam aplikasi maupun dalam alur aplikasi, silahkan hubungi nomor di bawah.

10. Jika ada pertanyaan silahkan hubungi: WA Only: 085280834080.